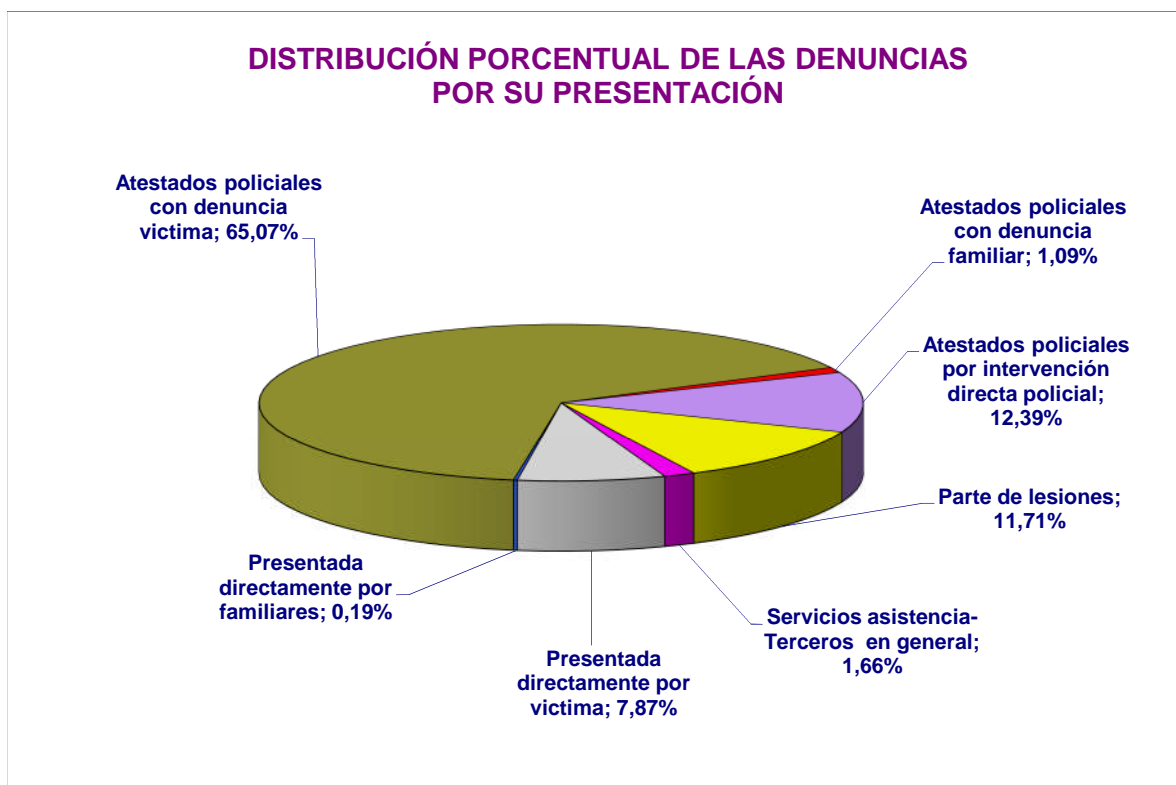


# DATOS DE DENUNCIAS, PROCEDIMIENTOS PENALES Y CIVILES REGISTRADOS, ÓRDENES DE PROTECCIÓN SOLICITADAS EN LOS JUZGADOS DE VIOLENCIA SOBRE LA MUJER (JVM)<sup>1</sup> Y SENTENCIAS DICTADAS POR LOS ÓRGANOS JURISDICCIONALES EN ESTA MATERIA EN EL TERCER TRIMESTRE DEL AÑO 2012

## I. JUZGADOS DE VIOLENCIA SOBRE LA MUJER

### DATOS DENUNCIAS RECIBIDAS EN EL TERCER TRIMESTRE DEL AÑO 2012

Total Denuncias	Presentada directamente por víctima	Presentada directamente por familiares	Atestados policiales			Parte de lesiones	Servicios asistencia-Terceros en general
			Con denuncia víctima	Con denuncia familiar	Por intervención directa policial		
33.814	2.662	65	22.004	369	4.190	3.961	563
	<b>7,87%</b>	<b>0,19%</b>	<b>65,07%</b>	<b>1,09%</b>	<b>12,39%</b>	<b>11,71%</b>	<b>1,66%</b>



<sup>1</sup> Datos referidos tanto a los Juzgados exclusivos de Violencia sobre la Mujer (106) como a los que compatibilizaron en el conocimiento de esta materia con otras, en número de 355

---

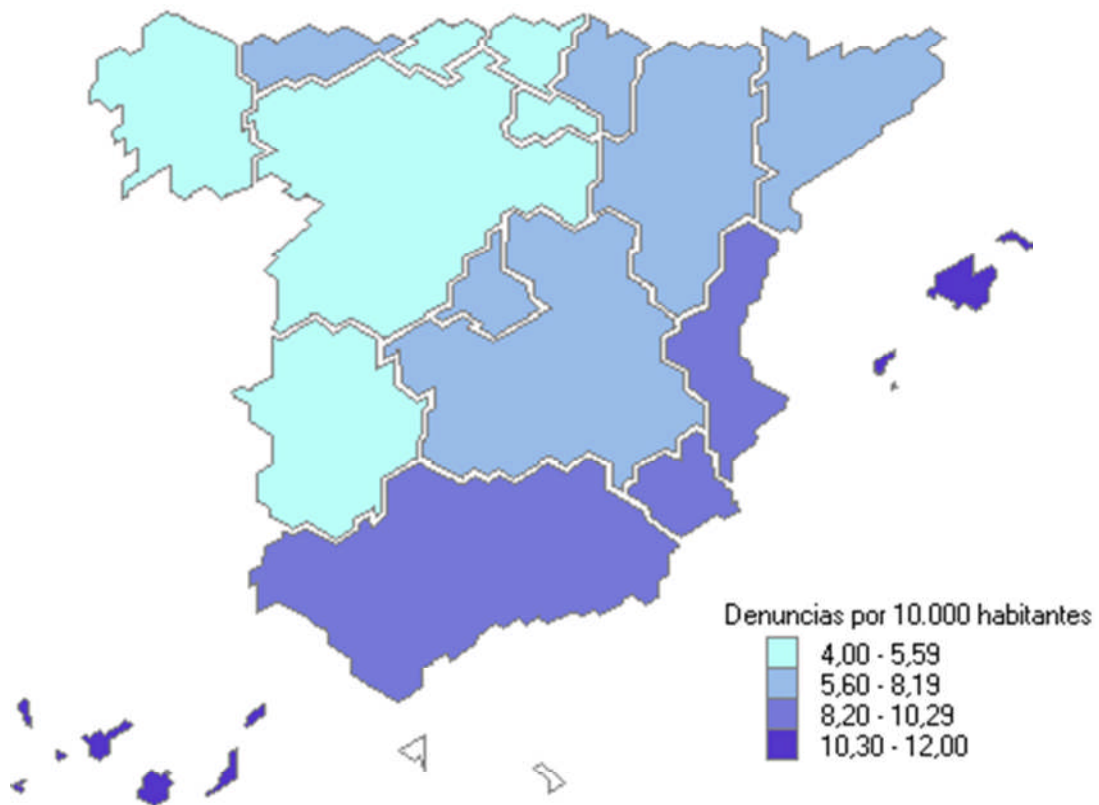
NACIONALIDAD MUJERES QUE DENUNCIAN

---

ESPAÑOLAS	21.567	64%
EXTRANJERAS	12.247	36%

---

**Denuncias por cada 10.000 habitantes**



Población a 1 de enero de 2012. Fuente INE

## RENUNCIAS AL PROCESO<sup>2</sup>

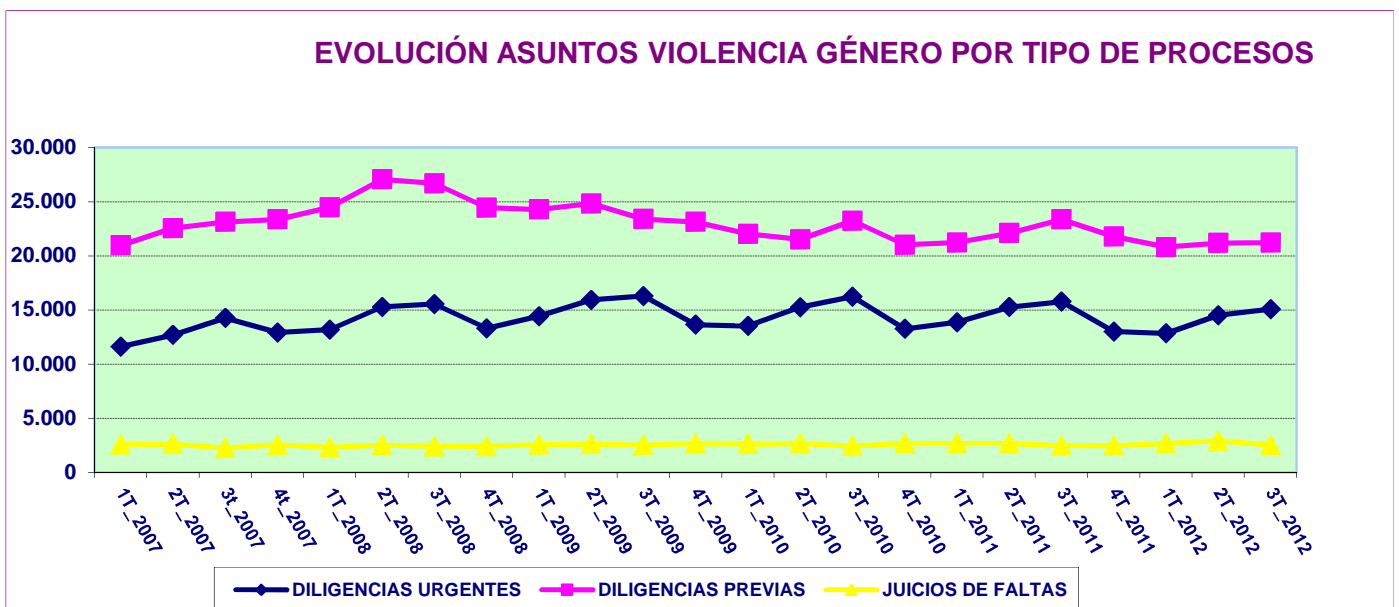
RENUNCIAS AL PROCESO	RATIO RENUNCIAS/DENUNCIAS
4.155	12,29%

NACIONALIDAD MUJERES RETIRAN		
ESPAÑOLAS	2.495	60%
EXTRANJERAS	1.660	40%

<sup>2</sup> En principio revelan sólo la posición de la víctima en algún momento de la tramitación de la denuncia sin que tenga que afectar al deber de investigación.

## ASUNTOS PENALES REGISTRADOS<sup>3</sup> EN LOS JVM<sup>4</sup>

	Asuntos Penales	Diligencias Urgentes <sup>5</sup>	Sumarios <sup>6</sup>	Diligencias Previas <sup>7</sup>	Proced. Abreviados <sup>8</sup>	Juicios de Faltas	Ley Orgánica Jurado
Ingresados Directamente	40.023	13.518	59	17.072	6.976	2.385	13
Ingresados Otros Órganos	5.905	1.547	1	4.144	99	114	0
<b>Total</b>	<b>45.928</b>	<b>15.065</b>	<b>60</b>	<b>21.216</b>	<b>7.075</b>	<b>2.499</b>	<b>13</b>
		32,80%	0,13%	46,19%	15,40%	5,44%	0,03%



<sup>3</sup> Los datos incorporan la transformación que pueden sufrir los asuntos (inicial calificación como diligencias urgentes y posterior transformación a diligencias previas..., así como las relativas a las diferentes fases del procedimiento) por lo que no resultan equivalentes a número de denuncias.

<sup>4</sup> En todos estos asuntos penales la víctima es mujer –salvo denuncias cruzadas– y el hecho delictivo ha sido cometido en el ámbito de la pareja o ex pareja.

<sup>5</sup> Asuntos tramitados por la vía de Juicio Rápido

<sup>6</sup> Procedimiento seguido para el enjuiciamiento de delitos penados con pena privativa de libertad superior a 9 años

<sup>7</sup> Fase de instrucción de los procedimientos abreviados

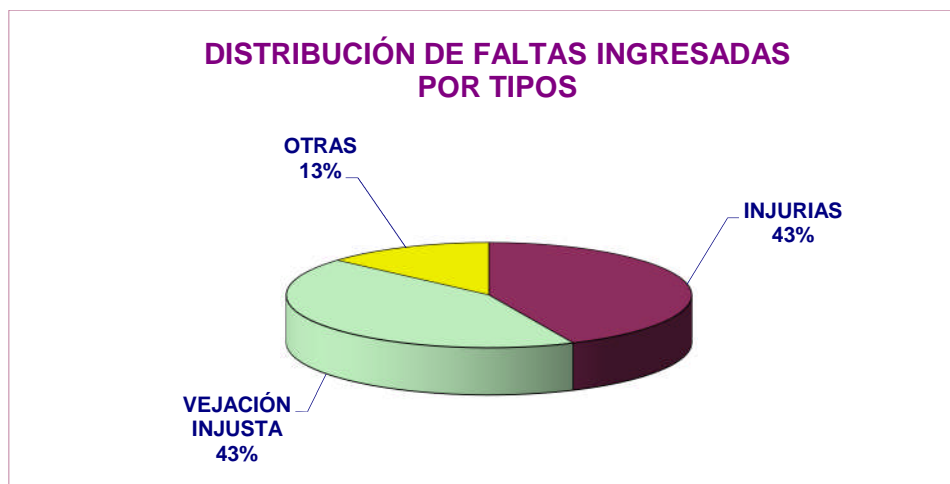
<sup>8</sup> Procedimiento seguido para el enjuiciamiento de delitos penados con pena privativa de libertad hasta 9 años

## JUICIOS DE FALTAS Y JUICIOS RÁPIDOS DE FALTAS CELEBRADOS EN LOS JUZGADOS DE VIOLENCIA SOBRE LA MUJER

TOTAL JUICIOS FALTAS CELEBRADOS	JUICIOS RÁPIDOS DE FALTAS	RESTO JUICIOS DE FALTAS
2.017	1.054	963
	52%	48%

### DISTRIBUCIÓN FALTAS INGRESADAS POR TIPO

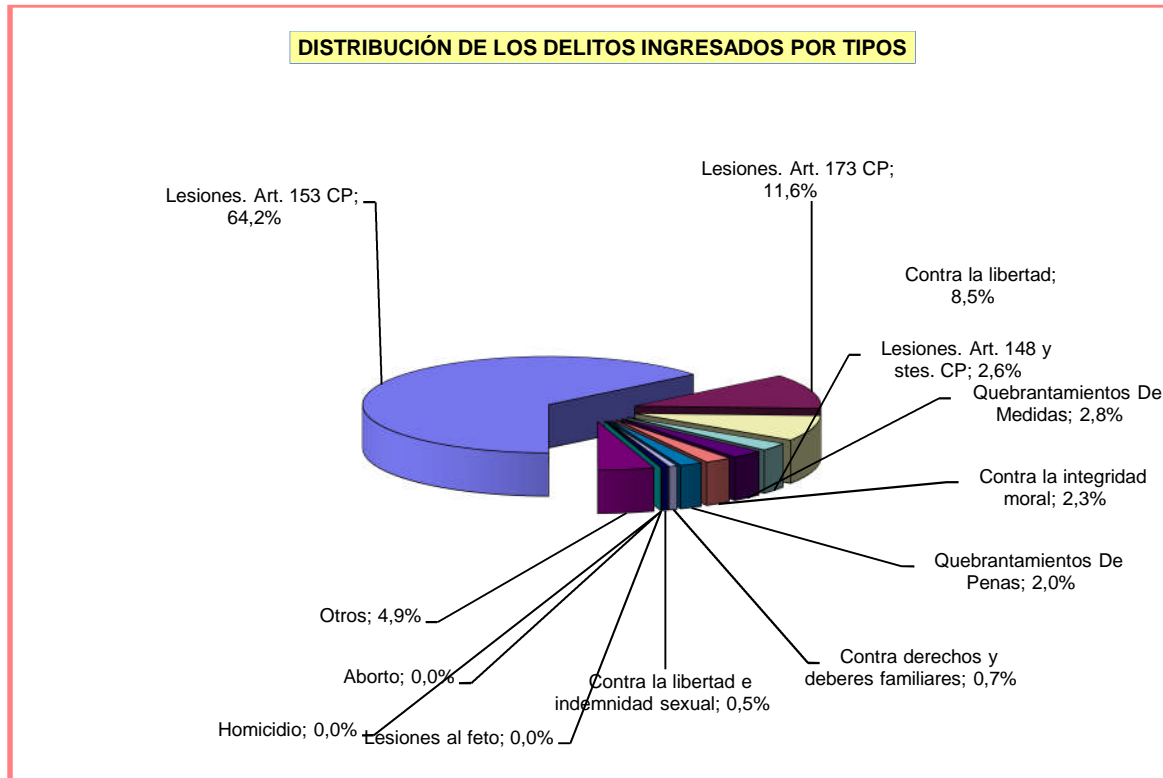
TOTAL	INJURIAS	VEJACION INJUSTA	OTRAS
2.583	1.116	1.119	348
	43%	43%	13%



## TIPO DE DELITOS INSTRUIDOS<sup>9</sup>

	DELITOS	
Lesiones. Art. 153 CP	22.903	64,2%
Lesiones. Art. 173 CP	4.135	11,6%
Contra la libertad	3.031	8,5%
Lesiones. Art. 148 y stes. CP	934	2,6%
Quebrantamientos De Medidas	987	2,8%
Contra la integridad moral	818	2,3%
Quebrantamientos De Penas	700	2,0%
Contra derechos y deberes familiares	247	0,7%
Contra la libertad e indemnidad sexual	181	0,5%
Homicidio	14	0,0%
Aborto	0	0,0%
Lesiones al feto	1	0,0%
Otros	1.737	4,9%
<b>Total</b>	<b>35.688</b>	

<sup>9</sup> Corresponde a la precalificación inicial, que tiende, además, a englobar como lesiones el grueso de violencias denunciadas, previa a la acusación que se formule y al pronunciamiento que haga la sentencia.



### PERSONAS ENJUICIADAS EN LOS JVM<sup>10</sup>

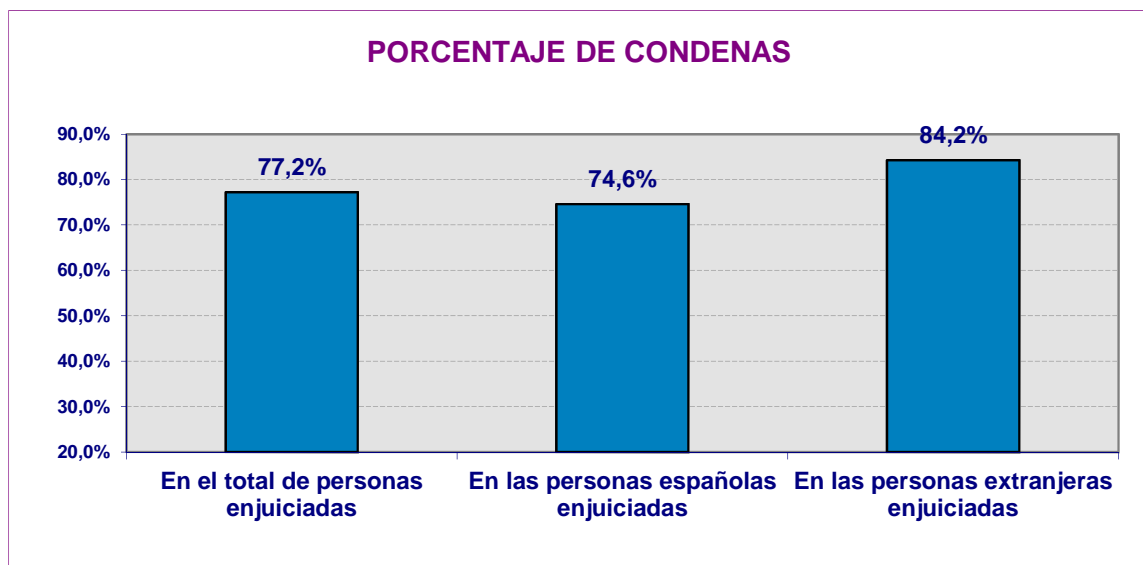
	Personas enjuiciadas	PERSONAS CONDENADAS		PERSONAS ABSUELTAS	
		Número	Personas Españolas	Personas Extranjeras	Personas Españolas
Varones	4.789	2.618	1.092	876	203
Mujeres	54	24	4	24	2
<b>Total</b>	<b>4.843</b>	<b>2.642</b>	<b>1.096</b>	<b>900</b>	<b>205</b>

<sup>10</sup> Referido a juicios de faltas y a sentencias por delito dictadas de conformidad. Las absoluciones, por ello, van referidas a faltas, ya que la sentencia de conformidad es siempre de condena.

## PORCENTAJE DE CONDENAS

En el total de personas enjuiciadas	En las personas españolas enjuiciadas	En las personas extranjeras enjuiciadas
77,2%	74,6%	84,2%

Varones enjuiciados	Condenados entre los varones enjuiciados	Condenadas entre las mujeres enjuiciadas
98,9%	77,5%	51,9%



## FORMA DE TERMINACIÓN

SENTENCIA ABSOLUTORIA	SENTENCIA CONDENATORIA	SOBRESEIMIENTO LIBRE	SOBRESEIMIENTO PROVISIONAL	ELEVACION AL ORGANO COMPETENTE	OTRAS
978	3.711	1.231	11.665	6.810	10.789
2,8%	10,5%	3,5%	33,2%	19,4%	30,7%



## ASUNTOS CIVILES INGRESADOS EN LOS JVM

ASUNTOS CIVILES	DIVORCIOS CONSENSUADOS	DIVORCIOS NO CONSENSUADOS	MEDIDAS PREVIAS	MEDIDAS COETANEAS	GUARDA, CUSTODIA O ALIMENTOS HIJOS NO MATRIMONIALES	OTROS <sup>11</sup>
4.094	124	1.011	331	496	748	1.384
	3,03%	24,69%	8,09%	12,12%	18,27%	33,81%

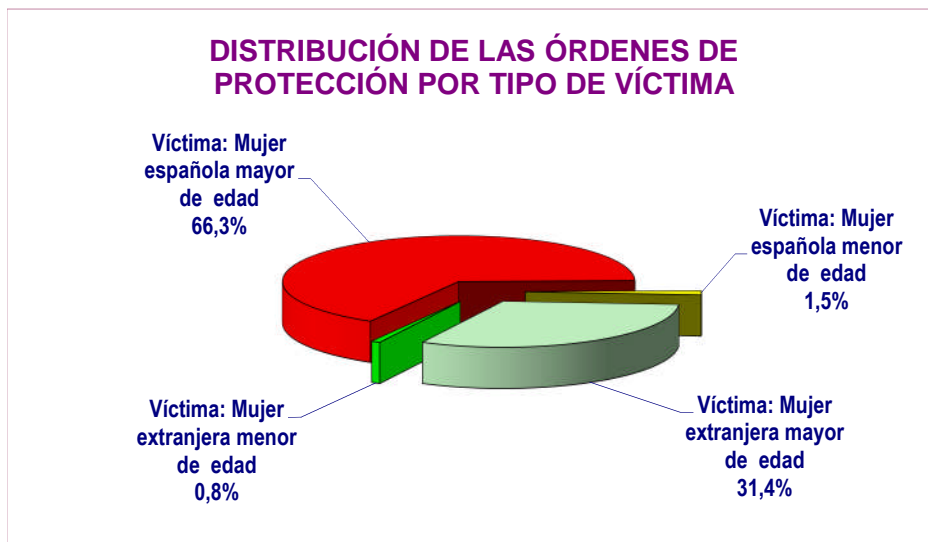
Se mantiene la baja proporción de los asuntos civiles ingresados respecto de las denuncias penales presentadas.

<sup>11</sup> Incluye procesos contenciosos, entre otros sobre filiación, maternidad y paternidad, relación paterno filial, nulidades matrimoniales, separación mutuo acuerdo y contenciosas, modificación de medidas o liquidación del régimen económico matrimonial.

## DATOS DE ÓRDENES DE PROTECCIÓN SOLICITADAS E INCOADAS EN LOS JUZGADOS DE VIOLENCIA SOBRE LA MUJER

ÓRDENES DE PROTECCIÓN	SOLICITADAS	ACORDADAS	NO ACORDADAS	Ratio Ordenes /denuncias
Totales	9.031	5.616	3.417	27%
		62%	38%	

TOTAL ÓRDENES	MUJERES ESPAÑOLAS	MUJERES EXTRANJERAS	MUJERES MAYOR EDAD	MUJERES MENOR EDAD
9.031	6.123	2.909	8.827	205
	68%	32%	98%	2%



**DENUNCIADOS**

Hombre español	Hombre extranjero	Total
6.125	2.905	9.030
67,8%	32,2%	

**RELACIÓN DE PARENTESCO**

CÓNYUGE	EX-CÓNYUGE	REL. AFECTIVA	EX-RELACIÓN AFECTIVA
2.235	1.059	2.776	2.962
24,7%	11,7%	30,7%	32,8%

## ÓRDENES DE PROTECCIÓN SOLICITADAS EN JUZGADOS DE GUARDIA

Se han solicitado ante los Juzgados de Guardia, fuera del horario de audiencia de los Juzgados de Violencia contra la Mujer las siguientes órdenes de protección:

Órdenes solicitadas	Acordadas	Denegadas
1.558	1.069	489
	69%	31%

## VICTIMAS EN LAS ÓRDENES DE PROTECCIÓN SOLICITADAS EN JUZGADOS DE GUARDIA

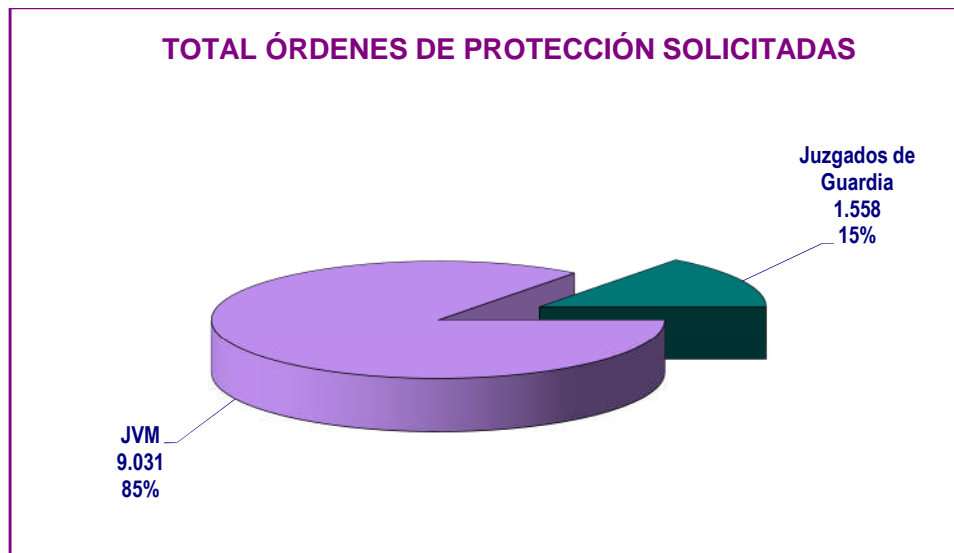
Mujeres españolas	Mujeres extranjeras	Mujeres mayores de edad	Mujeres menores de edad
1.062	498	1.518	42
68%	32%	97%	3%

## DENUNCIADOS EN LAS ORDENES DE PROTECCIÓN SOLICITADAS EN JUZGADOS DE GUARDIA

Hombre español	Hombre extranjero
1.032	526
66%	34%

## TOTAL ÓRDENES DE PROTECCIÓN

Total órdenes solicitadas	JVM	Juzgados de Guardia
10.589	9.031	1.558
	85%	15%



## MEDIDAS PENALES DERIVADAS DE LAS ÓRDENES DE PROTECCIÓN Y DE OTRAS MEDIDAS CAUTELARES (De Seguridad y Protección)<sup>12</sup>:

**17.582** (De ellas han sido acordadas en el ámbito de la Orden de Protección 12.787, el 73%, y 4.795, el 27%, como Medidas Cautelares).

MEDIDAS PENALES	PRIVATIVAS DE LIBERTAD	SALIDA DE DOMICILIO	ORDEN DE ALEJAMIENTO	PROHIBICIÓN DE COMUNICACIÓN	PROHIBICIÓN VOLVER AL LUGAR	SUSPENSIÓN TENENCIA Y USO ARMAS	OTRAS
<b>OP</b>	217	881	4.654	4.650	940	954	491
<b>MC</b>	185	348	1.739	1.656	304	308	255
% Medidas Penales OP adoptadas sobre total OP adoptadas	<b>3,9%</b>	<b>15,7%</b>	<b>82,9%</b>	<b>82,8%</b>	<b>16,7%</b>	<b>17,0%</b>	<b>8,7%</b>

## MEDIDAS CIVILES DERIVADAS DE LAS ÓRDENES DE PROTECCIÓN Y DE OTRAS MEDIDAS CAUTELARES (De Seguridad y Protección):

**4.386**<sup>13</sup>. De ellas 4.148, el 95%, han sido acordadas en el ámbito de la OP y el resto, 238 el 5%, como Medidas Cautelares)

MEDIDAS CIVILES	ATRIBUCIÓN DE LA VIVIENDA	PERMUTA VIVIENDA	SUSPENSIÓN REGIMEN DE VISITAS	SUSPENSIÓN POTESTAD	SUSPENSIÓN GUARDA Y CUSTODIA	PRESTACIÓN DE ALIMENTOS	PROTECCIÓN DEL MENOR PARA EVITAR UN PELIGRO O PERJUICIO	OTRAS
<b>OP</b>	1.128	31	189	5	395	1.394	69	937
<b>MC</b>	106	1	12	1	20	67	1	30
% Medidas Civiles adoptadas sobre total OP adoptadas	<b>20,1%</b>	<b>0,6%</b>	<b>3,4%</b>	<b>0,1%</b>	<b>7,0%</b>	<b>24,8%</b>	<b>1,2%</b>	<b>16,7%</b>

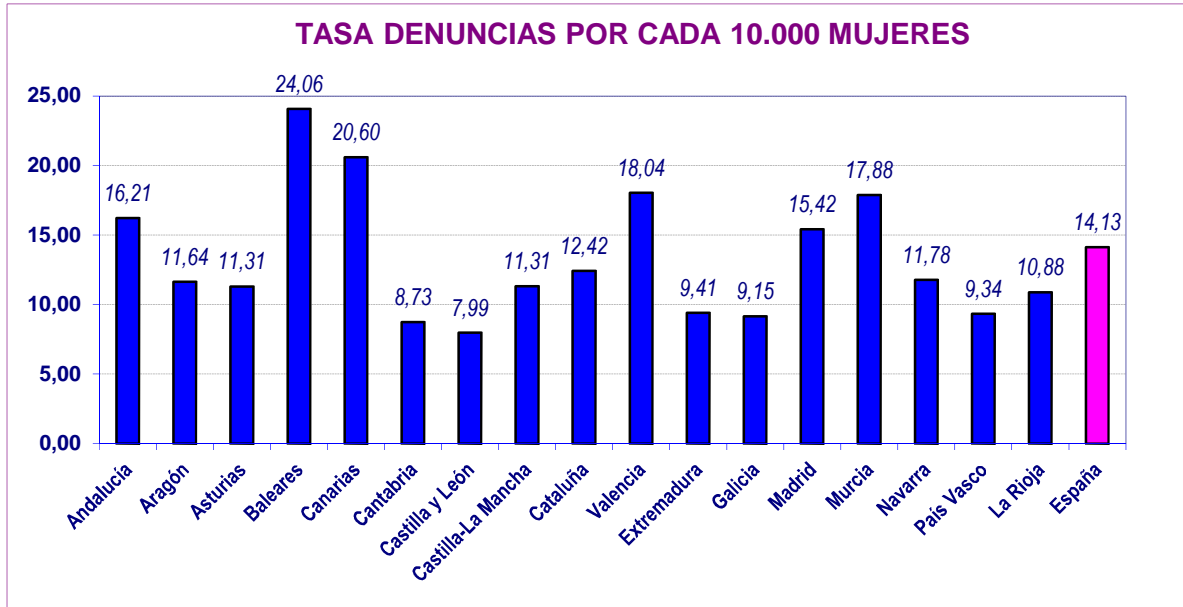
<sup>12</sup> Cada resolución puede incorporar más de una medida.

<sup>13</sup> Se mantiene la baja proporción de las medidas cautelares civiles respecto de las penales.

<b>ÓRDENES DE PROTECCIÓN POR ADOPTADAS Y DENEGADAS POR CC.AA.</b>					
<b>CC.AA.</b>	<b>Incoadas</b>	<b>Resueltas. Adoptadas</b>	<b>%</b>	<b>Resueltas. Denegadas</b>	<b>%</b>
Andalucía	1.581	1.043	66%	538	34%
Aragón	186	158	85%	28	15%
Asturias	205	95	46%	110	54%
Baleares	280	245	88%	35	13%
Canarias	667	404	61%	263	39%
Cantabria	71	35	49%	37	52%
Castilla y León	371	224	60%	147	40%
Castilla-La Mancha	454	322	71%	132	29%
Cataluña	1.563	647	41%	916	59%
Valencia	1.063	879	83%	184	17%
Extremadura	190	161	85%	29	15%
Galicia	385	246	64%	139	36%
Madrid	1.372	660	48%	713	52%
Murcia	314	273	87%	41	13%
Navarra	70	46	66%	24	34%
País Vasco	189	116	61%	73	39%
La Rioja	70	62	89%	8	11%
<b>España</b>	<b>9.031</b>	<b>5.616</b>	<b>62%</b>	<b>3.417</b>	<b>38%</b>

<b>DENUNCIAS Y RENUNCIAS PRESENTADAS POR CC.AA.</b>					
<b>TASA POR CADA 10.000 MUJERES Y</b>					
<b>RATIO DE SOLICITUDES DE OP SOBRE TOTAL DENUNCIAS PRESENTADAS</b>					
	<i>Denuncias recibidas</i>	<i>Renuncias al proceso</i>	<i>Denuncias por cada 10.000 mujeres</i>	<i>Ratio renuncias / denuncias</i>	<i>Ratio ordenes / denuncias</i>
Andalucía	7.042	778	16,21	11,05%	22,45%
Aragón	787	52	11,64	6,61%	23,63%
Asturias	634	109	11,31	17,19%	32,33%
Baleares	1.344	164	24,06	12,20%	20,83%
Canarias	2.184	205	20,60	9,39%	30,54%
Cantabria	265	17	8,73	6,42%	26,79%
Castilla y León	1.025	166	7,99	16,20%	36,20%
Castilla-La Mancha	1.189	146	11,31	12,28%	38,18%
Cataluña	4.753	640	12,42	13,47%	32,88%
Valencia	4.654	484	18,04	10,40%	22,84%
Extremadura	524	249	9,41	47,52%	36,26%
Galicia	1.315	84	9,15	6,39%	29,28%
Madrid	5.187	638	15,42	12,30%	26,45%
Murcia	1.307	172	17,88	13,16%	24,02%
Navarra	380	54	11,78	14,21%	18,42%
País Vasco	1048	180	9,34	17,18%	18,03%
La Rioja	176	17	10,88	9,66%	39,77%
<b>España</b>	<b>33.814</b>	<b>4.155</b>	<b>14,13</b>	<b>12,29%</b>	<b>26,71%</b>





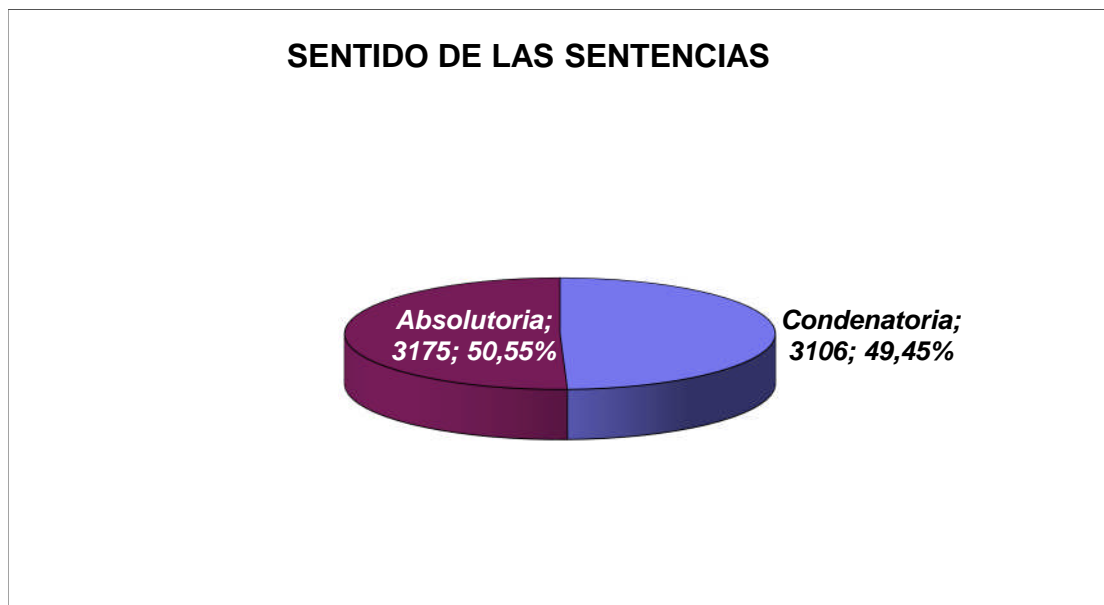
## II. JUZGADOS DE LO PENAL

	Ingresados	Reabiertos	Resueltos trimestre	Asuntos en trámite
P. Oral	3.012	119	2.874	11.735
Juicios Rápidos <sup>14</sup>	3.902	25	3.587	4.637
<b>Total</b>	<b>6.914</b>	<b>144</b>	<b>6.461</b>	<b>16.372</b>

### FORMAS DE TERMINACIÓN

	Sentencia condenatoria con conformidad	Sentencia condenatoria sin conformidad	Sentencia absoluta	Sobreseimiento		Por otras causas	Total
				Libre	Provisional		
Val.							
Absolutos	1.308	1.798	3.175	11	28	141	6.461
Porcentajes	20,2%	27,8%	49,1%	0,2%	0,4%	2,2%	100,0%

Total sentencias dictadas: 6.281. Condenatorias: 3.106 (49,5%).



<sup>14</sup> Siguen un procedimiento previsto para los delitos flagrantes y para los que la pena prevista de prisión no supere los 5 años, cuyo enjuiciamiento está previsto en 15 días.

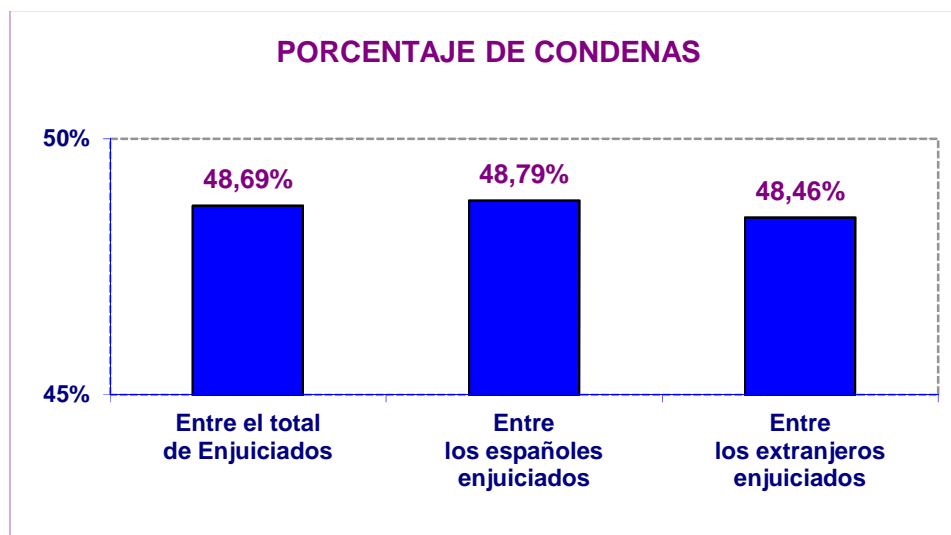
## PERSONAS ENJUICIADAS

Persona enjuiciadas		PERSONAS CONDENADAS		PERSONAS ABSUELTAS	
		Españolas	Extranjeras	Españolas	Extranjeras
Varones	6.306	2.154	953	2.207	992
Mujeres	186	29	25	84	48
<b>Total</b>	<b>6.492</b>	<b>2.183</b>	<b>978</b>	<b>2.291</b>	<b>1.040</b>

## PORCENTAJE DE CONDENAS SOBRE PERSONAS ENJUICIADAS

Entre el total de Enjuiciados	Entre los españoles enjuiciados	Entre los extranjeros enjuiciados
48,69%	48,79%	48,46%

Varones enjuiciados	Condenados entre los varones enjuiciados	Condenadas entre las mujeres enjuiciadas
97,1%	49,3%	29,0%



### III. AUDIENCIAS PROVINCIALES

#### SECCIONES ESPECIALIZADAS EN VIOLENCIA SOBRE LA MUJER

##### PROCEDIMIENTOS EN ÚNICA INSTANCIA

	Registrados	Reabiertos o reiniciados	Resueltos	Asuntos en trámite
Sumarios	41	4	33	171
Procedimientos abreviados <sup>15</sup>	21	0	12	49
Jurado <sup>16</sup>	6	0	2	24
<b>Total</b>	<b>68</b>	<b>4</b>	<b>47</b>	<b>244</b>

##### TERMINACIÓN DE LOS PROCEDIMIENTOS EN ÚNICA INSTANCIA

	Sentencia condenatoria	Sentencia absolutoria	Sobreseimiento		Por otras causas	Total
			Libre	Provisional		
Sumarios	22	8	1	1	1	33
Procedimientos abreviados	11	0	1	0	0	12
Procedimientos Jurado	2	0	0	0	0	2
<b>Total</b>	<b>35</b>	<b>8</b>	<b>2</b>	<b>1</b>	<b>1</b>	<b>47</b>

Total sentencias dictadas: 43. Condenatorias: 35 (81,4%)

	Sentencia condenatoria	Sentencia absolutoria	Sobreseimiento		Por otras causas
			Libre	Provisional	
Sumarios	66,7%	24,2%	3,0%	3,0%	3,0%
Procedimientos abreviados	91,7%	0,0%	8,3%	0,0%	0,0%
Procedimientos Jurado	100,0%	0,0%	0,0%	0,0%	0,0%
<b>Total</b>	<b>74,5%</b>	<b>17,0%</b>	<b>4,3%</b>	<b>2,1%</b>	<b>2,1%</b>

<sup>15</sup> Procedimiento previsto para el enjuiciamiento de delitos cuya pena no exceda de 9 años de prisión.

<sup>16</sup> En materia de violencia de género, se siguen por esta vía los homicidios consumados y los delitos de amenazas condicionales y allanamiento de morada.

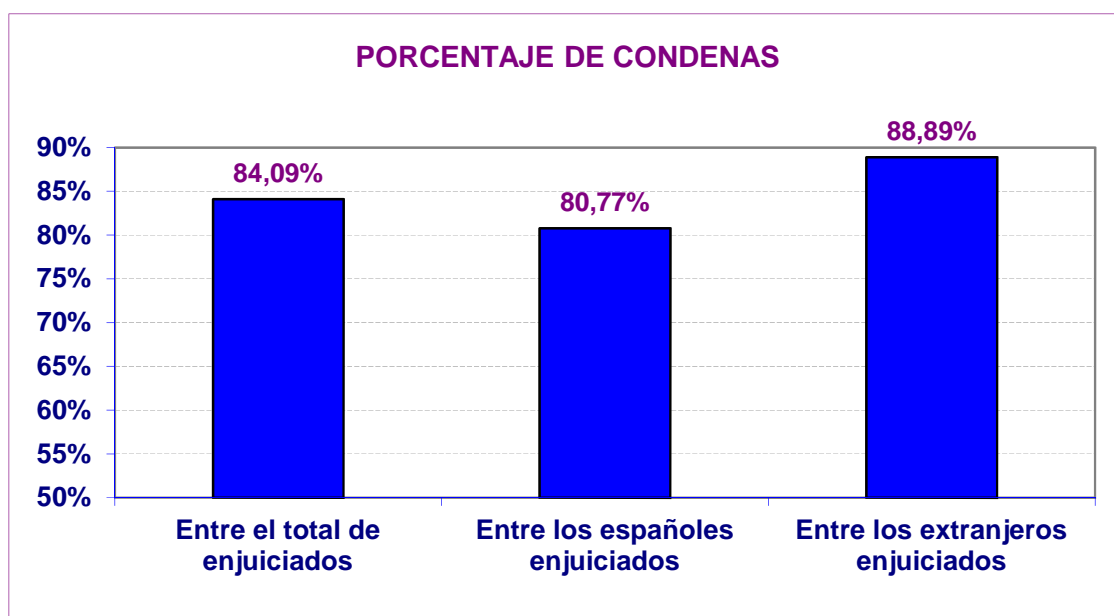
## PERSONAS ENJUICIADAS

Personas enjuiciadas	PERSONAS CONDENADAS		PERSONAS ABSUELTAS		Total Condenadas	Total Absueltas
	Españolas	Extranjeras	Españolas	Extranjeras		
	Varones	43	21	15		
Mujeres	1	0	1	0	0	
<b>Total</b>	<b>44</b>	<b>21</b>	<b>16</b>	<b>5</b>	<b>2</b>	<b>7</b>

## PORCENTAJE DE CONDENAS SOBRE PERSONAS ENJUICIADAS

Entre el total de enjuiciados	Entre los españoles enjuiciados	Entre los extranjeros enjuiciados
84,09%	80,77%	88,89%

Varones enjuiciados	Condenados entre los varones enjuiciados
100%	84,09%



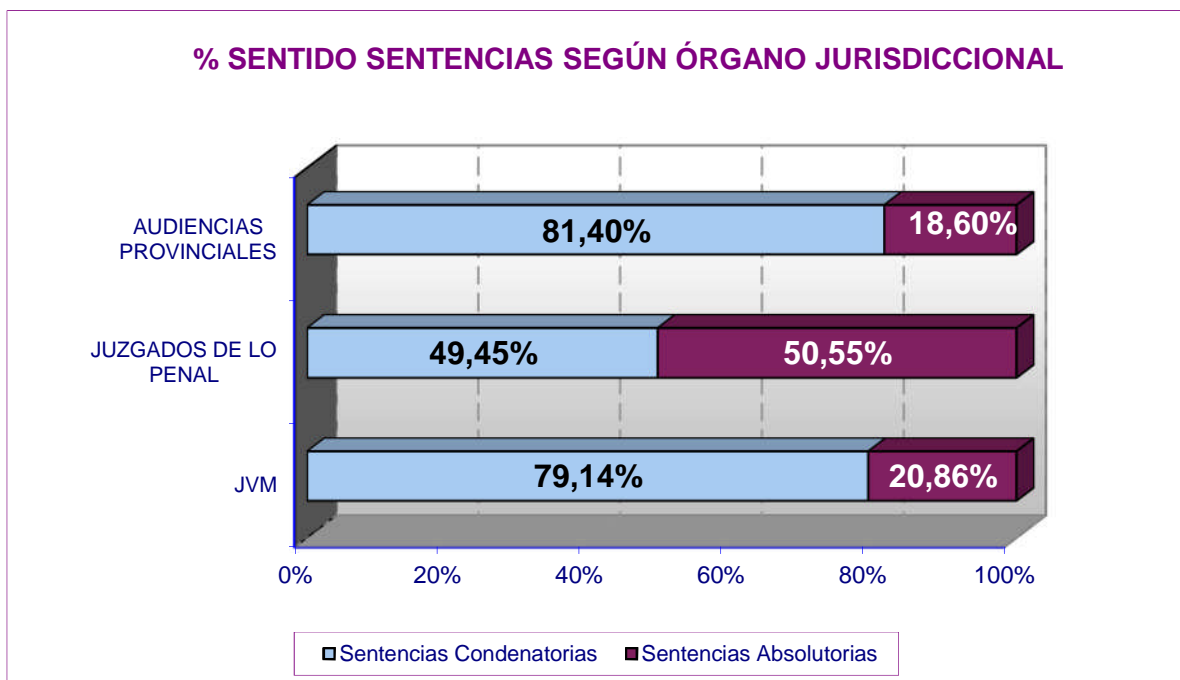
## RECURSOS DE APELACIÓN CONTRA SENTENCIAS

Recursos de apelación de sentencias	Ingresados trimestre	Resueltos trimestre	Pendientes final trimestre
Juicios de faltas	141	148	116
Procedimientos abreviados	1.626	1.589	3.474
<b>Total</b>	<b>1.767</b>	<b>1.737</b>	<b>3.590</b>

	% estimación recursos contras sentencias condenatorias	% estimación recursos contras sentencias absolutorias	Estimatoria		Desestimatoria	
			Sentencia condenatoria	Sentencia absolutoria	Sentencia condenatoria	Sentencia absolutoria
Juicios de faltas	20,1%	20,0%	32	18	127	72
Procedimientos abreviados	21%	26%	341	160	1.263	455

## TOTAL SENTENCIAS DICTADAS ENTRE JULIO-SEPTIEMBRE DE 2012 EN EL ÁMBITO DE LA VIOLENCIA DE GÉNERO

ÓRGANO	TOTAL SENTENCIAS	SENTENCIAS CONDENATORIAS	%	SENTENCIAS ABSOLUTORIAS	%
JVM	4.689	3.711	79,14%	978	20,86%
JUZGADOS DE LO PENAL	6.281	3.106	49,45%	3.175	50,55%
AUDIENCIAS PROVINCIALES	43	35	81,40%	8	18,60%
<b>TOTAL</b>	<b>11.013</b>	<b>6.852</b>	<b>62,22%</b>	<b>4.161</b>	<b>37,78%</b>



#### IV. JUZGADOS DE MENORES<sup>17</sup>

##### DATOS DE VIOLENCIA SOBRE LA MUJER

<i>Menores Enjuiciados<sup>18</sup></i>			
<i>Con imposición de medidas<sup>19</sup></i>		<i>Sin imposición de medidas<sup>20</sup></i>	
<i>españoles</i>	<i>extranjeros</i>	<i>españoles</i>	<i>extranjeros</i>
13	4	0	0
76%	24%	0%	0%
100%		0%	

<sup>17</sup> Se contabilizan los datos de los 82 Juzgados de Menores de todo el territorio

<sup>18</sup> Las 17 sentencias dictadas lo fueron por delitos

<sup>19</sup> Se equiparan a sentencias condenatorias

<sup>20</sup> Se equiparan a sentencias absolutorias



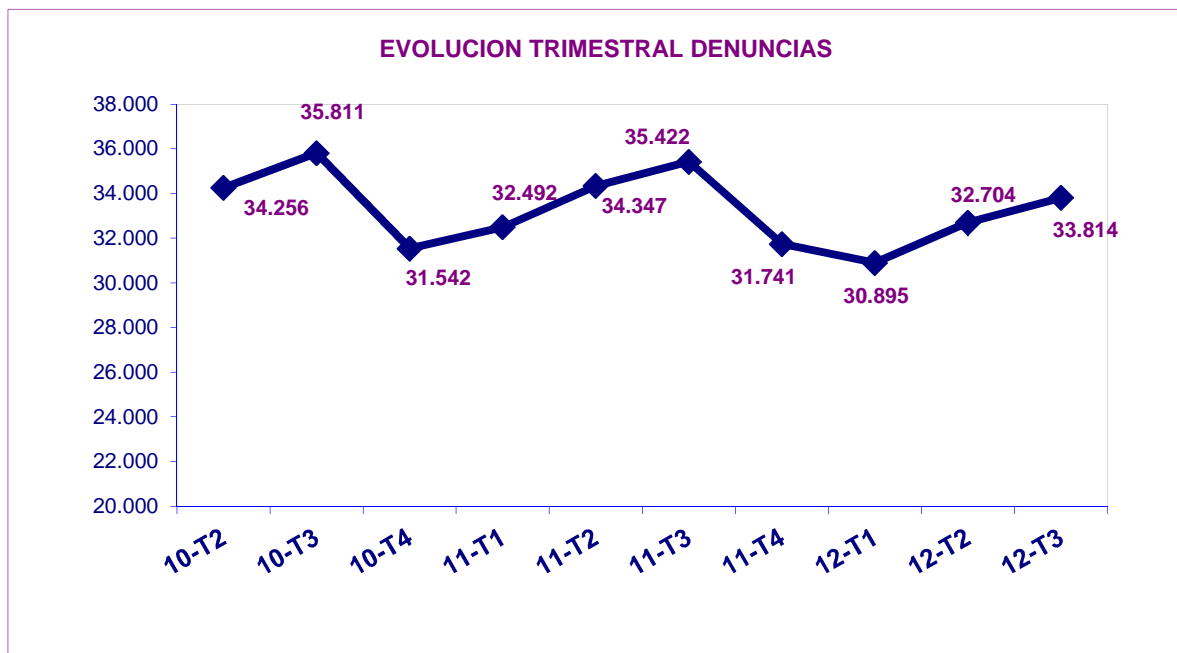


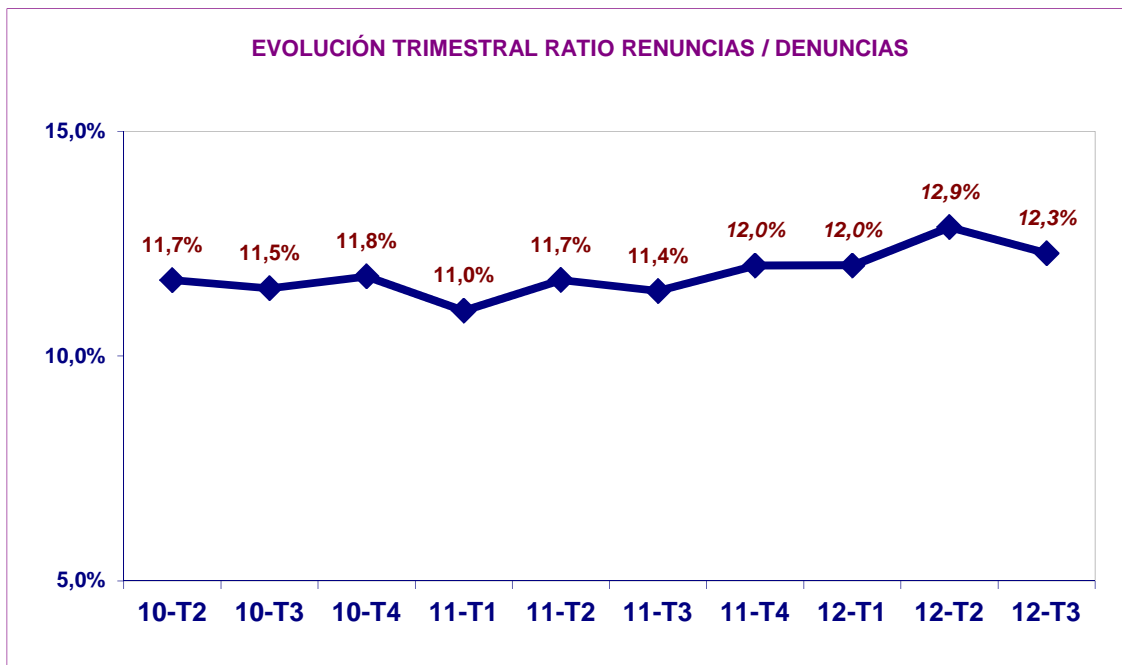
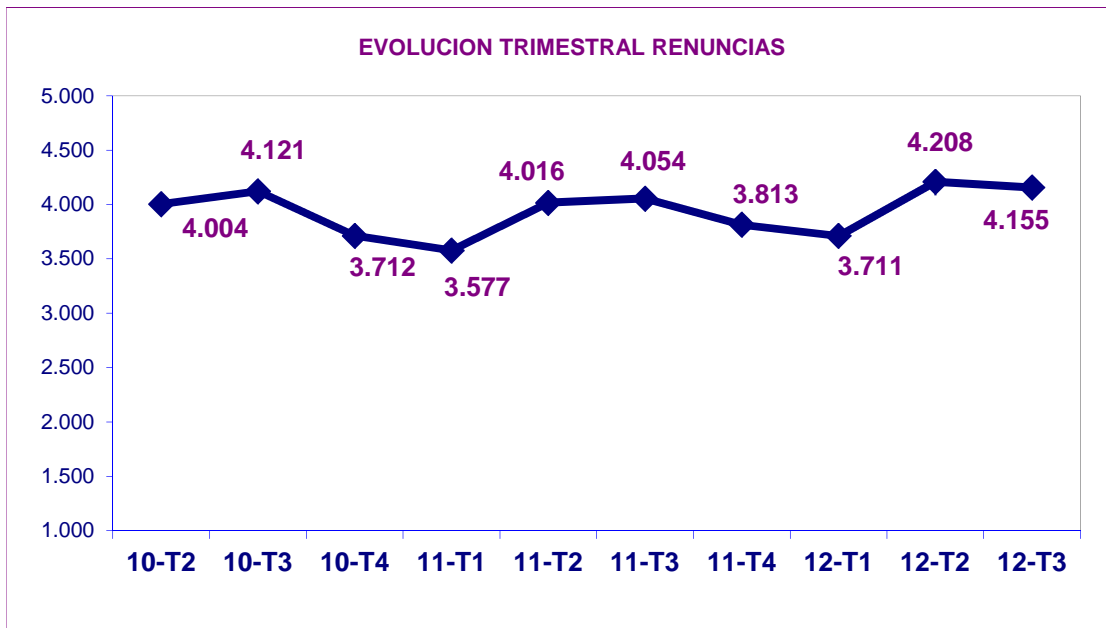
CONSEJO GENERAL DEL PODER JUDICIAL

## RESUMEN TENDENCIAS

## DIFERENCIA DENUNCIAS – RENUNCIAS A LA CONTINUACIÓN DEL PROCESO RESPECTO AL TRIMESTRE ANTERIOR

	2º trimestre 2012	3º trimestre 2012	% Variación
Denuncias	32.704	33.814	<b>3,4%</b>
Renuncias	4.208	4.155	<b>-1,3%</b>
Ratio renuncias denuncias	12,9%	12,3%	<b>-4,5%</b>

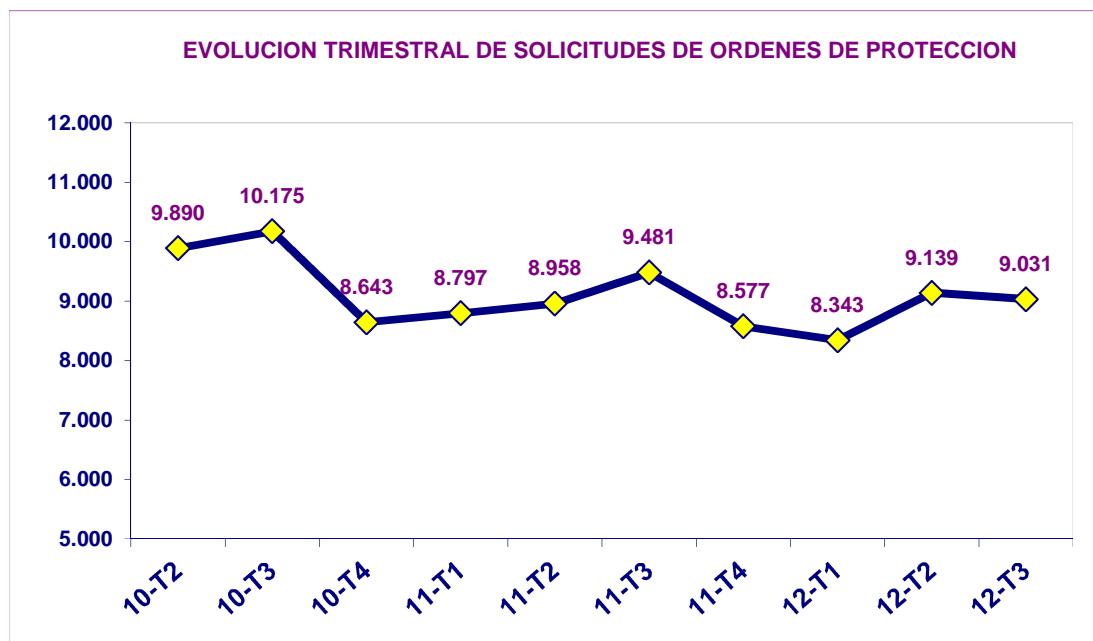




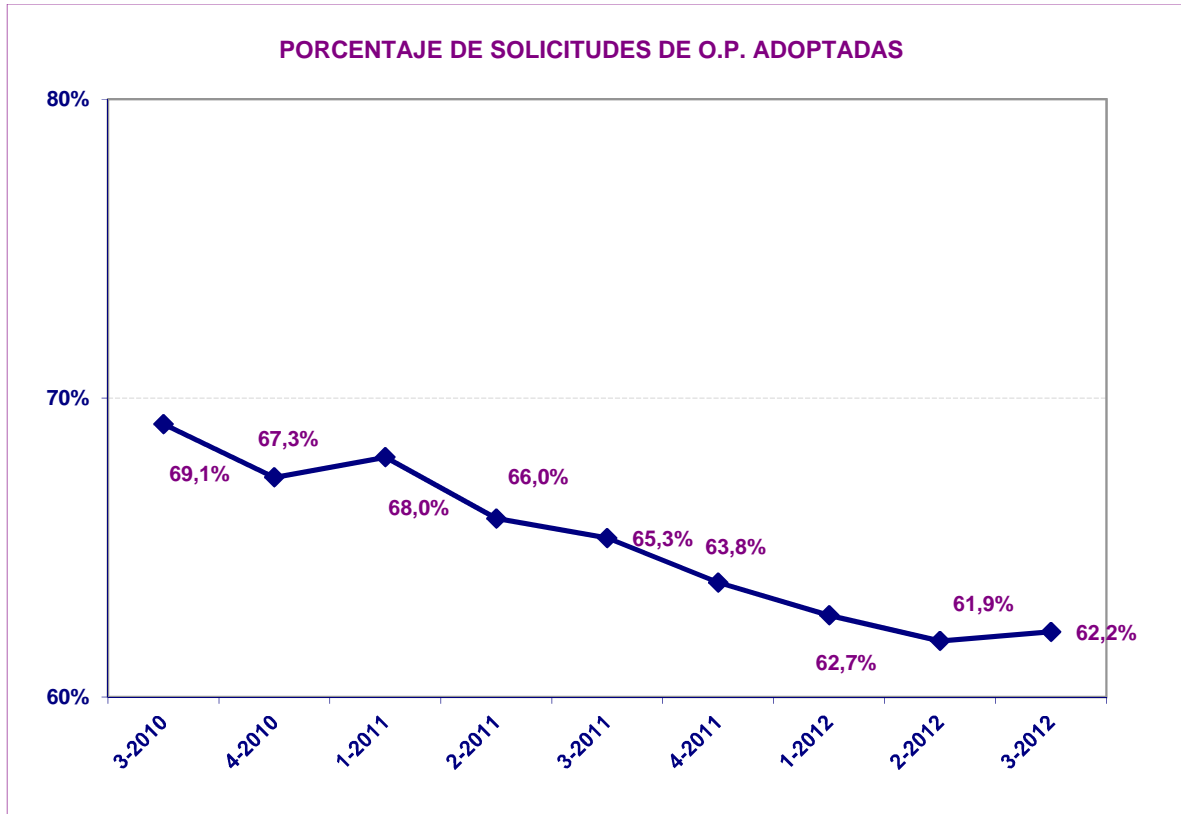
En este tercer trimestre del 2012 disminuye el número de **Órdenes de Protección** solicitadas con respecto al mismo trimestre del año anterior:

Solicitud Ordenes Protección 3º trimestre 2011	Solicitud Ordenes Protección 3º trimestre 2012	Variación	% Variación
9.481	9.031	-450	-4,75%

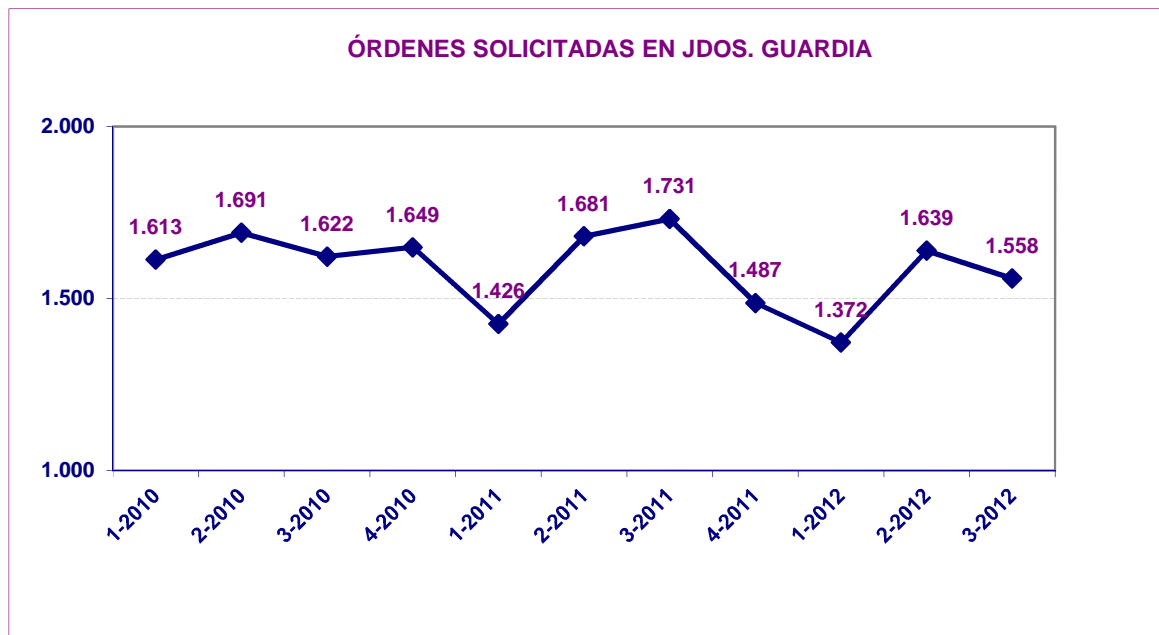
El siguiente gráfico muestra la evolución de las órdenes de protección solicitadas en los Juzgados de Violencia contra la Mujer:



También se presenta la evolución de las solicitudes de órdenes de protección adoptadas:



La evolución real de las órdenes de protección solicitadas en los juzgados de guardia viene dada por el siguiente gráfico:



Considerando el conjunto de sentencias en primera instancia (tanto los juicios de faltas y procesos por delito en los juzgados de violencia contra la mujer, como los procesos abreviados en los juzgados de lo penal, y los procedimientos abreviados, sumarios y de jurado en las audiencias provinciales) el porcentaje de condenatorias tiene un leve crecimiento.

